


МАО ДО "ДШИ им.А.В.Ливна"



Мастер-класс по
аппликации


"Солнечный городок!"

для детей 7-8 лет

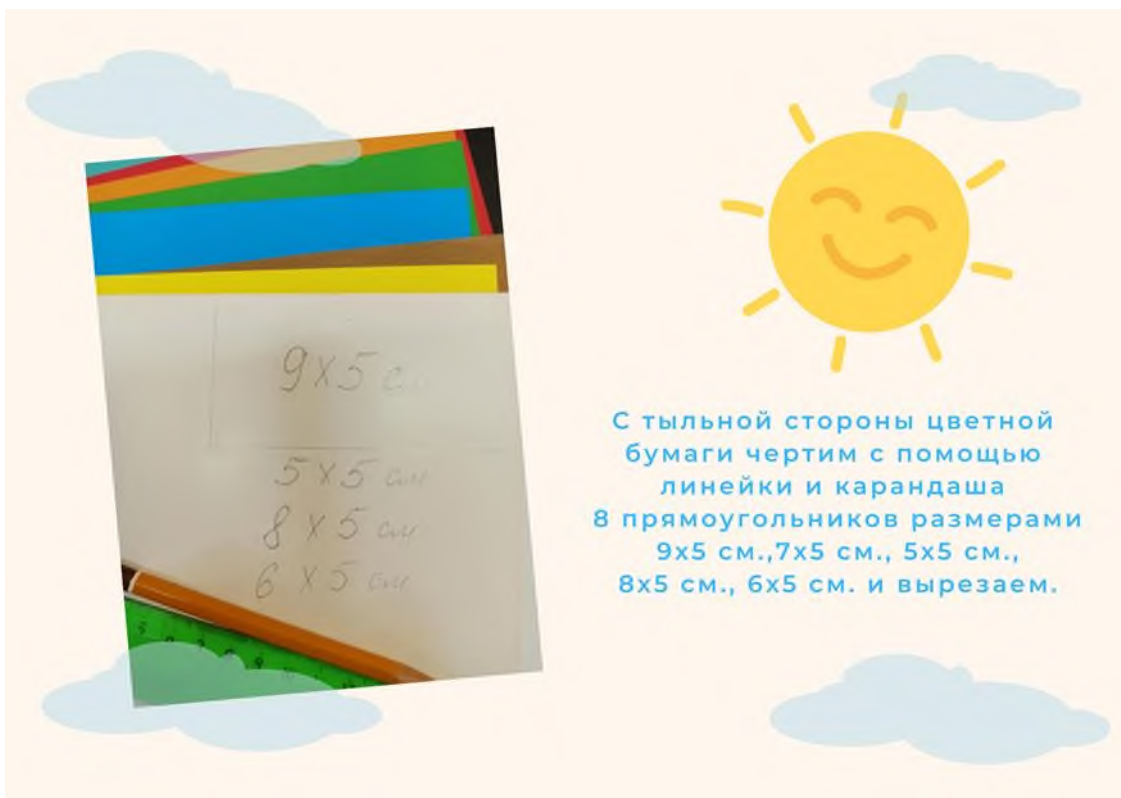
Преподаватель Злобина Э.С.



Нам нужны следующие материалы и инструменты: цветная бумага, ножницы, клей, карандаш, линейка.



Для основы выбираем бумагу жёлтого цвета.





С тыльной стороны цветной бумаги чертим с помощью линейки и карандаша 8 прямоугольников размерами 9x5 см., 7x5 см., 5x5 см., 8x5 см., 6x5 см. и вырезаем.





Вырезаем
крыши из
ярких цветов
бумаги и клеим
на домах.



Вырезаем окна из белой бумаги и
приклеиваем на домах.



Да здравствует
"Солнечный зоргок!"